

Коммерческий банк «Хлынов» (акционерное общество)

Аудиторское заключение независимого аудитора

об обобщенной годовой бухгалтерской (финансовой)
отчетности за 2023 год

Москва | 2024



Аудиторское заключение независимого аудитора в отношении обобщенной годовой бухгалтерской (финансовой) отчетности

Акционерам
коммерческого банка «Хлынов» (акционерное общество)

Мнение

Прилагаемая обобщенная годовая бухгалтерская (финансовая) отчетность коммерческого банка «Хлынов» (акционерное общество) (далее – АО КБ «Хлынов», Банк), состоящая из бухгалтерского баланса (публикуемая форма) за 2023 год (с изъятиями); отчета о финансовых результатах (публикуемая форма) за 2023 год (с изъятиями) и приложений к бухгалтерскому балансу и отчету о финансовых результатах, в составе отчета об уровне достаточности капитала для покрытия рисков (публикуемая форма) на 01 января 2024 года (с изъятиями); отчета об изменениях в капитале кредитной организации (публикуемая форма) на 01 января 2024 года (с изъятиями); сведений об обязательных нормативах, нормативе финансового рычага и нормативе краткосрочной ликвидности (публикуемая форма) на 01 января 2024 года (с изъятиями), а также дополнительной информации к обобщенной годовой бухгалтерской (финансовой) отчетности, включая основы подготовки отчетности, составлена на основе проаудированной годовой бухгалтерской (финансовой) отчетности АО КБ «Хлынов» за 2023 год.

По нашему мнению, прилагаемая обобщенная годовая бухгалтерская (финансовая) отчетность АО КБ «Хлынов» согласуется во всех существенных отношениях с указанной проаудированной годовой бухгалтерской (финансовой) отчетностью в соответствии с основой ее подготовки, описанной в первом и втором абзацах дополнительной информации к обобщенной годовой бухгалтерской (финансовой) отчетности за 2023 год.

Обобщенная годовая бухгалтерская (финансовая) отчетность

В обобщенной годовой бухгалтерской (финансовой) отчетности не содержится вся необходимая информация, подлежащая раскрытию в соответствии с правилами составления бухгалтерской (финансовой) отчетности, установленными в Российской Федерации. Поэтому ознакомление с обобщенной годовой бухгалтерской (финансовой) отчетностью и аудиторским заключением о такой отчетности не заменяет собой ознакомление с проаудированной годовой бухгалтерской (финансовой) отчетностью и аудиторским заключением о ней.

Проаудированная годовая бухгалтерская (финансовая) отчетность и наше заключение о ней

Мы выразили немодифицированное аудиторское мнение в отношении проаудированной годовой бухгалтерской (финансовой) отчетности АО КБ «Хлынов» в нашем заключении от 29 марта 2024 года. Данное заключение также включает:


- сведения о ключевых вопросах аудита. Ключевые вопросы аудита - это вопросы, которые, согласно нашему профессиональному суждению, являлись наиболее значимыми для нашего аудита годовой бухгалтерской (финансовой) отчетности за текущий период.


Ответственность руководства за обобщенную годовую бухгалтерскую (финансовую) отчетность

Руководство несет ответственность за подготовку обобщенной годовой бухгалтерской (финансовой) отчетности в соответствии с основой ее подготовки, описанной в первом и втором абзацах дополнительной информации к обобщенной годовой бухгалтерской (финансовой) отчетности за 2023 год.

Ответственность аудитора


Наша ответственность заключается в выражении мнения о том, соответствует ли обобщенная годовая бухгалтерская (финансовая) отчетность во всех существенных отношениях проаудированной годовой бухгалтерской (финансовой) отчетности на основе процедур, выполненных нами в соответствии с Международным стандартом аудита (МСА) 810 (пересмотренным) «Задания по предоставлению заключения об обобщенной финансовой отчетности».

Президент ООО «ФБК»  Сергей Михайлович Шапигузов
На основании Устава,
ОРНЗ 21606043397

Руководитель аудита,
по результатам которого составлено
аудиторское заключение 

Алексей Викторович Фомин
ОРНЗ 21706007264

Дата аудиторского заключения
«29» марта 2024 года



Аудируемое лицо

Наименование:

Коммерческий банк «Хлынов» (акционерное общество).

Внесено в Единый государственный реестр юридических лиц 30.07. 2002 г. за основным государственным номером 1024300000042.

Аудитор

Наименование:

Общество с ограниченной ответственностью «Финансовые и бухгалтерские консультанты» (ООО «ФБК»).

Адрес юридического лица в пределах места нахождения юридического лица:

101000, г. Москва, ул. Мясницкая, д. 44, стр. 2.

Внесено в Единый государственный реестр юридических лиц 24 июля 2002 г. за основным государственным регистрационным номером 1027700058286.


Основной регистрационный номер записи в реестре аудиторов и аудиторских организаций саморегулируемой организации аудиторов 11506030481.



ОБОБЩЕННАЯ ГОДОВАЯ БУХГАЛТЕРСКАЯ (ФИНАНСОВАЯ) ОТЧЕТНОСТЬ


КОММЕРЧЕСКОГО БАНКА «ХЛЫНОВ»
(АКЦИОНЕРНОЕ ОБЩЕСТВО)

ЗА 2023 ГОД



Оглавление

БУХГАЛТЕРСКИЙ БАЛАНС (публикуемая форма) за 2023 год (с изъятиями)	3
ОТЧЕТ О ФИНАНСОВЫХ РЕЗУЛЬТАТАХ (публикуемая форма) за 2023 год (с изъятиями).....	5
ОТЧЕТ ОБ УРОВНЕ ДОСТАТОЧНОСТИ КАПИТАЛА ДЛЯ ПОКРЫТИЯ РИСКОВ (публикуемая форма) на 1 января 2024 года (с изъятиями).....	7
ОТЧЕТ ОБ ИЗМЕНЕНИЯХ В КАПИТАЛЕ КРЕДИТНОЙ ОРГАНИЗАЦИИ (публикуемая форма) на 1 января 2024 года (с изъятиями)	11
СВЕДЕНИЯ ОБ ОБЯЗАТЕЛЬНЫХ НОРМАТИВАХ, НОРМАТИВЕ ФИНАНСОВОГО РЫЧАГА И НОРМАТИВЕ КРАТКОСРОЧНОЙ ЛИКВИДНОСТИ (публикуемая форма) на 1 января 2024 года (с изъятиями)....	13
Дополнительная информация к публикуемой отчетности. Основы подготовки обобщенной годовой бухгалтерской (финансовой) отчетности коммерческого банка «Хлынов» (акционерное общество) за 2023 год	16



Код территории по ОКАТО	Код кредитной организации (филиала)	
	по ОКПО	регистрационный номер (/порядковый номер)
33401000	10919075	254


БУХГАЛТЕРСКИЙ БАЛАНС
(публикуемая форма)
за 2023 год

Полное или сокращенное фирменное наименование кредитной организации Коммерческий банк «Хлынов» (акционерное общество), АО КБ «Хлынов»

Адрес (место нахождения) кредитной организации 610002, Кировская область, г. Киров, ул. Урицкого, д.40

Код формы по ОКУД 0409806
Квартальная (Годовая)

Номер строки	Наименование статьи	Номер пояснения	Данные за отчетный период, тыс. руб.	Данные за предыдущий отчетный год, тыс. руб.
1	2	3	4	5
I. АКТИВЫ				
1	Денежные средства	x	913 961	735 083
2	Средства кредитной организации в Центральном банке Российской Федерации	x	845 090	560 889
2.1	Обязательные резервы	x	59 545	32 680
3	Средства в кредитных организациях	x	737 207	980 725
4	Финансовые активы, оцениваемые по справедливой стоимости через прибыль или убыток	x	1 283	929
4a	Производные финансовые инструменты для целей хеджирования	x	x	x
5	Чистая ссудная задолженность, оцениваемая по амортизированной стоимости	x	25 237 640	20 900 507
6	Чистые вложения в финансовые активы, оцениваемые по справедливой стоимости через прочий совокупный доход	x	7 188 973	6 996 909
7	Чистые вложения в ценные бумаги и иные финансовые активы, оцениваемые по амортизированной стоимости (кроме ссудной задолженности)	x	316 790	649 789
8	Инвестиции в дочерние и зависимые организации	x	x	x
9	Требование по текущему налогу на прибыль	x	5 664	29 041
10	Отложенный налоговый актив	x	0	0
11	Основные средства, активы в форме права пользования и нематериальные активы	x	503 157	461 686
12	Долгосрочные активы, предназначенные для продажи	x	0	0
13	Прочие активы	x	x	x
14	Всего активов		35 907 016	31 590 542
II. ПАССИВЫ				
15	Кредиты, депозиты и прочие средства Центрального банка Российской Федерации	x	979 112	607 799
16	Средства клиентов, оцениваемые по амортизированной стоимости	x	28 561 991	25 453 119
16.1	средства кредитных организаций	x	17 106	0
16.2	средства клиентов, не являющихся кредитными организациями	x	28 544 885	25 453 119
16.2.1	вклады (средства) физических лиц, в том числе индивидуальных предпринимателей	x	20 190 383	17 954 698
17	Финансовые обязательства, оцениваемые по справедливой стоимости через прибыль или убыток	x	0	0
17.1	вклады (средства) физических лиц, в том числе индивидуальных предпринимателей	x	0	0
17a	Производные финансовые инструменты для целей хеджирования	x	x	x
18	Выпущенные долговые ценные бумаги	x	12 337	19 438
18.1	оцениваемые по справедливой стоимости через прибыль или убыток	x	0	0
18.2	оцениваемые по амортизированной стоимости	x	12 337	19 438
19	Обязательства по текущему налогу на прибыль	x	22 261	43
20	Отложенные налоговые обязательства	x	24 315	20 126
21	Прочие обязательства	x	x	x
22	Резервы на возможные потери по условным обязательствам кредитного характера, прочим возможным потерям и операциям с резидентами офшорных зон	x	x	x
23	Всего обязательств		30 563 187	26 799 256
III. ИСТОЧНИКИ СОБСТВЕННЫХ СРЕДСТВ				
24	Средства акционеров (участников)	x	605 000	605 000



25	Собственные акции (доли), выкупленные у акционеров (участников)	x	x	x
26	Эмиссионный доход	x	0	0
27	Резервный фонд	x	90 750	90 750
28	Переоценка по справедливой стоимости финансовых активов, оцениваемых по справедливой стоимости через прочий совокупный доход, уменьшенная на отложенное налоговое обязательство (увеличенная на отложенный налоговый актив)	x	-441 738	-290 256
29	Переоценка основных средств, активов в форме права пользования и нематериальных активов, уменьшенная на отложенное налоговое обязательство	x	97 259	80 505
30	Переоценка обязательств (требований) по выплате долгосрочных вознаграждений	x	0	0
31	Переоценка инструментов хеджирования	x	x	x
32	Денежные средства безвозмездного финансирования (вклады в имущество)	x	0	0
33	Изменение справедливой стоимости финансового обязательства, обусловленное изменением кредитного риска	x	0	0
34	Оценочные резервы под ожидаемые кредитные убытки	x	81 989	100 377
35	Неиспользованная прибыль (убыток)	x	4 910 569	4 204 910
36	Всего источников собственных средств		5 343 829	4 791 286
IV. ВНЕБАЛАНСОВЫЕ ОБЯЗАТЕЛЬСТВА				
37	Безотзывные обязательства кредитной организации	x	7 404 979	9 100 505
38	Выданные кредитной организацией гарантии и поручительства	x	4 670 243	2 758 745
39	Условные обязательства некредитного характера	x	0	0

Председатель правления

Главный бухгалтер

М.П.




исполнитель
Белева А.А.
Телефон: (8332) 252-777 доб. 1199

И.П. Прозоров

С.В. Козловская

29.03.2024



Код территории по ОКАТО	Код кредитной организации (филиала)	
	по ОКПО	регистрационный номер (/порядковый номер)
33401000	10919075	254

**ОТЧЕТ О ФИНАНСОВЫХ РЕЗУЛЬТАТАХ
(публикуемая форма)
за 2023 год**


Полное или сокращенное фирменное наименование кредитной организации Коммерческий банк «Хлынов» (акционерное общество), АО КБ «Хлынов»

Адрес (место нахождения) кредитной организации 610002, Кировская область, г. Киров, ул. Урицкого, 40

Код формы по ОКУД 0409807
Квартальная (Годовая)

Раздел 1. Прибыли и убытки

Номер строки	Наименование статьи	Номер пояснения	Данные за отчетный период, тыс. руб.	Данные за соответствующий период прошлого года, тыс. руб.
1	2	3	4	5
1	Процентные доходы, всего, в том числе:	x	3 521 281	2 982 594
1.1	от размещения средств в кредитных организациях	x	253 778	168 530
1.2	от ссуд, предоставленных клиентам, не являющимся кредитными организациями	x	2 668 396	2 214 323
1.3	от вложений в ценные бумаги	x	599 107	599 741
2	Процентные расходы, всего, в том числе:	x	1 280 892	1 360 414
2.1	по привлеченным средствам кредитных организаций	x	50 292	35 297
2.2	по привлеченным средствам клиентов, не являющихся кредитными организациями	x	1 229 880	1 324 340
2.3	по выпущенным ценным бумагам	x	720	777
3	Чистые процентные доходы (отрицательная процентная маржа)	x	2 240 389	1 622 180
4	Изменение резерва на возможные потери и оценочного резерва под ожидаемые кредитные убытки по ссудам, ссудной и приравненной к ней задолженности, средствам, размещенным на корреспондентских счетах, а также начисленным процентным доходам, всего, в том числе:	x	-239 406	-319 510
4.1	изменение резерва на возможные потери и оценочного резерва под ожидаемые кредитные убытки по начисленным процентным доходам	x	-14 801	-33 161
5	Чистые процентные доходы (отрицательная процентная маржа) после создания резерва на возможные потери	x	2 000 983	1 302 670
6	Чистые доходы от операций с финансовыми активами, оцениваемыми по справедливой стоимости через прибыль или убыток	x	6 528	18 370
7	Чистые доходы от операций с финансовыми обязательствами, оцениваемыми по справедливой стоимости через прибыль или убыток	x	0	0
8	Чистые доходы от операций с ценными бумагами, оцениваемыми по справедливой стоимости через прочий совокупный доход	x	1 044	1 323
9	Чистые доходы от операций с ценными бумагами, оцениваемыми по амортизированной стоимости	x	363	-804
10	Чистые доходы от операций с иностранной валютой	x	x	x
11	Чистые доходы от переоценки иностранной валюты	x	x	x
12	Чистые доходы от операций с драгоценными металлами	x	0	0
13	Доходы от участия в капитале других юридических лиц	x	x	x
14	Комиссионные доходы	x	1 279 580	1 068 276
15	Комиссионные расходы	x	492 598	410 687
16	Изменение резерва на возможные потери и оценочного резерва под ожидаемые кредитные убытки по ценным бумагам, оцениваемым по справедливой стоимости через прочий совокупный доход	x	18 487	-65 439
17	Изменение резерва на возможные потери и оценочного резерва под ожидаемые кредитные убытки по ценным бумагам, оцениваемым по амортизированной стоимости	x	5 664	-1 717
18	Изменение резерва по прочим потерям	x	155 133	-211 921
19	Прочие операционные доходы	x	148 237	425 947



20	Чистые доходы (расходы)	x	2 977 977	2 217 298
21	Операционные расходы	x	1 777 561	1 533 901
22	Прибыль (убыток) до налогообложения	x	1 200 416	683 397
23	Возмещение (расход) по налогу на прибыль	x	244 785	150 104
24	Прибыль (убыток) от продолжающейся деятельности	x	955 631	533 293
25	Прибыль (убыток) от прекращенной деятельности	x	0	0
26	Прибыль (убыток) за отчетный период	x	955 631	533 293

Раздел 2. Прочий совокупный доход

Номер строки	Наименование статьи	Номер пояснения	Данные за отчетный период, тыс. руб.	Данные за соответствующий период прошлого года, тыс. руб.
1	2	3	4	5
1	Прибыль (убыток) за отчетный период	x	955 631	533 293
2	Прочий совокупный доход (убыток)	x	X	X
3	Статьи, которые не переклассифицируются в прибыль или убыток, всего, в том числе:	x	20 943	22 088
3.1	изменение фонда переоценки основных средств и нематериальных активов	x	20 943	22 088
3.2	изменение фонда переоценки обязательств (требований) по пенсионному обеспечению работников по программам с установленными выплатами	x	0	0
4	Налог на прибыль, относящийся к статьям, которые не могут быть переклассифицированы в прибыль или убыток	x	4 188	4 418
5	Прочий совокупный доход (убыток), который не может быть переклассифицирован в прибыль или убыток, за вычетом налога на прибыль	x	16 755	17 670
6	Статьи, которые могут быть переклассифицированы в прибыль или убыток, всего, в том числе:	x	-169 870	32 617
6.1	изменение фонда переоценки финансовых активов, оцениваемых по справедливой стоимости через прочий совокупный доход	x	x	x
6.2	изменение фонда переоценки финансовых обязательств, оцениваемых по справедливой стоимости через прибыль или убыток	x	x	x
6.3	изменение фонда хеджирования денежных потоков	x	x	x
7	Налог на прибыль, относящийся к статьям, которые могут быть переклассифицированы в прибыль или убыток	x	0	0
8	Прочий совокупный доход (убыток), который может быть переклассифицирован в прибыль или убыток, за вычетом налога на прибыль	x	-169 870	32 617
9	Прочий совокупный доход (убыток) за вычетом налога на прибыль	x	-153 115	50 287
10	Финансовый результат за отчетный период	x	802 516	583 580

Председатель правления

Главный бухгалтер

М.П.

исполнитель

Комаровских О.В.

Телефон: (8332) 252-777 доб. 1161




Св. Коз

И.П. Прозоров

С.В. Козловская

29.03.2024



Код территории по ОКАТО	Код кредитной организации (филиала)	
	по ОКПО	регистрационный номер (/порядковый номер)
33401000	10919075	254

**ОТЧЕТ ОБ УРОВНЕ ДОСТАТОЧНОСТИ КАПИТАЛА ДЛЯ ПОКРЫТИЯ РИСКОВ
(публикуемая форма)**

на 1 января 2024 года


Полное или сокращенное фирменное наименование кредитной организации Коммерческий банк «Хлынов» (акционерное общество), АО КБ «Хлынов»

Адрес (место нахождения) кредитной организации 610002, Кировская область, г. Киров, ул. Урицкого, 40


Код формы по ОКУД 0409808
Квартальная (Годовая)

Раздел 1. Информация об уровне достаточности капитала


Номер строки	Наименование инструмента (показателя)	Номер пояснения	Стоимость инструмента (величина показателя) на отчетную дату, тыс. руб.	Стоимость инструмента (величина показателя) на начало отчетного года, тыс. руб.	Ссылка на статьи бухгалтерского баланса (публикуемая форма), являющиеся источниками элементов капитала
1	2	3	4	5	6
Источники базового капитала					
1	Уставный капитал и эмиссионный доход, всего, в том числе сформированный:	x	590 227	590 227	x
1.1	обыкновенными акциями (долями)	x	590 227	590 227	x
1.2	привилегированными акциями	x	0	0	x
2	Нераспределенная прибыль (убыток):	x	3 381 111	3 200 101	x
2.1	прошлых лет	x	3 408 171	3 212 669	x
2.2	отчетного года	x	-27 060	-12 568	x
3	Резервный фонд	x	90 750	90 750	x
4	Доли уставного капитала, подлежащие поэтапному исключению из расчета собственных средств (капитала)	x	не применимо	не применимо	x
5	Инструменты базового капитала дочерних организаций, принадлежащие третьим сторонам	x	x	x	x
6	Источники базового капитала, итого (строка 1 +/- строка 2 + строка 3 - строка 4 + строка 5)	x	4 062 088	3 881 078	x
Показатели, уменьшающие источники базового капитала					
7	Корректировка стоимости финансового инструмента	x	0	0	x
8	Деловая репутация (гудвил) за вычетом отложенных налоговых обязательств	x	0	0	x
9	Нематериальные активы (кроме деловой репутации и сумм прав по обслуживанию ипотечных кредитов) за вычетом отложенных налоговых обязательств	x	49 307	48 477	x
10	Отложенные налоговые активы, зависящие от будущей прибыли	x	0	0	x
11	Резервы хеджирования денежных потоков	x	0	0	x
12	Недосозданные резервы на возможные потери	x	0	0	x
13	Доход от сделок секьюритизации	x	не применимо	не применимо	x
14	Доходы и расходы, связанные с изменением кредитного риска по обязательствам, оцениваемым по справедливой стоимости	x	не применимо	не применимо	x



15	Активы пенсионного плана с установленными выплатами	x	не применимо	не применимо	x
16	Вложения в собственные акции (доли)	x	x	x	x
17	Встречные вложения кредитной организации и финансовой организации в инструменты базового капитала	x	x	x	x
18	Несущественные вложения в инструменты базового капитала финансовых организаций	x	x	x	x
19	Существенные вложения в инструменты базового капитала финансовых организаций	x	x	x	x
20	Права по обслуживанию ипотечных кредитов	x	не применимо	не применимо	x
21	Отложенные налоговые активы, не зависящие от будущей прибыли	x	0	0	x
22	Совокупная сумма существенных вложений и отложенных налоговых активов в части, превышающей 15 процентов от величины базового капитала, всего, в том числе:	x	x	x	x
23	существенные вложения в инструменты базового капитала финансовых организаций	x	x	x	x
24	права по обслуживанию ипотечных кредитов	x	не применимо	не применимо	x
25	отложенные налоговые активы, не зависящие от будущей прибыли	x	0	0	x
26	Иные показатели, уменьшающие источники базового капитала, установленные Банком России	x	0	0	x
27	Отрицательная величина добавочного капитала	x	0	0	x
28	Показатели, уменьшающие источники базового капитала, итого (сумма строк 7 – 22, 26 и 27)	x	49 307	48 477	x
29	Базовый капитал, итого (строка 6 - строка 28)	x	4 012 781	3 832 601	x
Источники добавочного капитала					
30	Инструменты добавочного капитала и эмиссионный доход, всего, в том числе:	x	0	0	x
31	классифицируемые как капитал	x	0	0	x
32	классифицируемые как обязательства	x	0	0	x
33	Инструменты добавочного капитала, подлежащие поэтапному исключению из расчета собственных средств (капитала)	x	0	0	x
34	Инструменты добавочного капитала дочерних организаций, принадлежащие третьим сторонам, всего, в том числе:	x	x	x	x
35	инструменты добавочного капитала дочерних организаций, подлежащие поэтапному исключению из расчета собственных средств (капитала)	x	x	x	x
36	Источники добавочного капитала, итого (строка 30 + строка 33 + строка 34)	x	0	0	x
Показатели, уменьшающие источники добавочного капитала					
37	Вложения в собственные инструменты добавочного капитала	x	x	x	x
38	Встречные вложения кредитной организации и финансовой организации в инструменты добавочного капитала	x	x	x	x
39	Несущественные вложения в инструменты добавочного капитала финансовых организаций	x	x	x	x
40	Существенные вложения в инструменты добавочного капитала финансовых организаций	x	x	x	x
41	Иные показатели, уменьшающие источники добавочного капитала, установленные Банком России	x	0	0	x
42	Отрицательная величина дополнительного капитала	x	0	0	x
43	Показатели, уменьшающие источники добавочного капитала, итого (сумма строк 37 - 42)	x	0	0	x
44	Добавочный капитал, итого (строка 36 - строка 43)	x	0	0	x
45	Основной капитал, итого (строка 29 + строка 44)	x	4 012 781	3 832 601	x
Источники дополнительного капитала					
46	Инструменты дополнительного капитала и эмиссионный доход	x	1 084 194	496 977	x
47	Инструменты дополнительного капитала, подлежащие поэтапному исключению из расчета собственных средств (капитала)	x	0	0	x
48	Инструменты дополнительного капитала дочерних организаций, принадлежащие третьим сторонам, всего, в том числе:	x	x	x	x
49	инструменты дополнительного капитала дочерних организаций, подлежащие поэтапному исключению из расчета собственных средств (капитала)	x	x	x	x
50	Резервы на возможные потери	x	0	0	x
51	Источники дополнительного капитала, итого	x	1 084 194	496 977	x



	(строка 46 + строка 47 + строка 48 + строка 50)				
Показатели, уменьшающие источники дополнительного капитала					
52	Вложения в собственные инструменты дополнительного капитала	x	0	0	x
53	Встречные вложения кредитной организации и финансовой организации в инструменты дополнительного капитала	x	0	0	x
54	Несущественные вложения в инструменты дополнительного капитала и иные инструменты, обеспечивающие общую способность к поглощению убытков финансовых организаций	x	x	x	x
54a	вложения в иные инструменты, обеспечивающие общую способность к поглощению убытков финансовых организаций	x	x	x	x
55	Существенные вложения в инструменты дополнительного капитала и иные инструменты, обеспечивающие общую способность к поглощению убытков финансовых организаций	x	x	x	x
56	Иные показатели, уменьшающие источники дополнительного капитала, установленные Банком России, всего, в том числе:	x	0	0	x
56.1	просроченная дебиторская задолженность длительно свыше 30 календарных дней	x	0	0	x
56.2	превышение совокупной суммы кредитов, банковских гарантий и поручительств, предоставленных своим акционерам (участникам) и инсайдерам, над ее максимальным размером	x	0	0	x
56.3	вложения в создание и приобретение основных средств и материальных запасов	x	0	0	x
56.4	разница между действительной стоимостью доли, причитающейся вышедши из общества участникам, и стоимостью, по которой доля была реализована другому участнику	x	0	0	x
57	Показатели, уменьшающие источники дополнительного капитала, итого (сумма строк с 52 по 56)	x	0	0	x
58	Дополнительный капитал, итого строка 51 - строка 57)	x	1 084 194	496 977	x
59	Собственные средства (капитал), итого строка 45 + строка 58)	x	5 096 975	4 329 578	x
60	Активы, взвешенные по уровню риска:	x	X	X	x
60.1	необходимые для определения достаточности базового капитала	x	36 988 413	29 636 930	x
60.2	необходимые для определения достаточности основного капитала	x	36 988 413	29 636 930	x
60.3	необходимые для определения достаточности собственных средств (капитала)	x	37 099 313	29 726 916	x
Показатели достаточности собственных средств (капитала) и надбавки к нормативам достаточности собственных средств (капитала), процент					
61	Достаточность базового капитала (строка 29: строка 60.1)	x	10,849	12,932	x
62	Достаточность основного капитала (строка 45: строка 60.2)	x	10,849	12,932	x
63	Достаточность собственных средств (капитала) (строка 59: строка 60.3)	x	13,739	14,565	x
64	Надбавки к нормативу достаточности базового капитала, всего, в том числе:	x	4,507	7,000	x
65	надбавка поддержания достаточности капитала	x	0,000	2,500	x
66	антициклическая надбавка	x	0,007	0,000	x
67	надбавка за системную значимость	x	не применимо	не применимо	x
68	Базовый капитал, доступный для направления на поддержание надбавок к нормативам достаточности собственных средств (капитала)	x	5,756	6,584	x
Нормативы достаточности собственных средств (капитала), процент					
69	Норматив достаточности базового капитала	x	4,5	4,5	x
70	Норматив достаточности основного капитала	x	6,0	6,0	x
71	Норматив достаточности собственных средств (капитала)	x	8,0	8,0	x
Показатели, не превышающие установленные пороги существенности и не принимаемые в уменьшение источников капитала					
72	Несущественные вложения в инструменты капитала и иные инструменты, обеспечивающие общую способность к поглощению убытков финансовых организаций	x	x	x	x
73	Существенные вложения в инструменты базового капитала финансовых организаций	x	x	x	x
74	Права по обслуживанию ипотечных кредитов	x	не применимо	не применимо	x



75	Отложенные налоговые активы, не зависящие от будущей прибыли	x	0	0	x
Ограничения на включения в расчет дополнительного капитала резервов на возможные потери					
76	Резервы на возможные потери, включаемые в расчет дополнительного капитала, в отношении позиций, для расчета кредитного риска по которым применяется стандартизированный подход	x	не применимо	не применимо	x
77	Ограничения на включение в расчет дополнительного капитала сумм резервов на возможные потери при использовании стандартизированного подхода	x	не применимо	не применимо	x
78	Резервы на возможные потери, включаемые в расчет дополнительного капитала, в отношении позиций, для расчета кредитного риска по которым применяется подход на основе внутренних моделей	x	0	0	x
79	Ограничения на включение в расчет дополнительного капитала сумм резервов на возможные потери при использовании подхода на основе внутренних моделей	x	0	0	x
Инструменты, подлежащие поэтапному исключению из расчета собственных средств (капитала) (применяется с 1 января 2018 года по 1 января 2022 года)					
80	Текущее ограничение на включение в состав источников базового капитала инструментов, подлежащих поэтапному исключению из расчета собственных средств (капитала)	x	0	0	x
81	Часть инструментов, не включенная в состав источников базового капитала вследствие ограничения	x	0	0	x
82	Текущее ограничение на включение в состав источников добавочного капитала инструментов, подлежащих поэтапному исключению из расчета собственных средств (капитала)	x	0	0	x
83	Часть инструментов, не включенная в состав источников добавочного капитала вследствие ограничения	x	0	0	x
84	Текущее ограничение на включение в состав источников дополнительного капитала инструментов, подлежащих поэтапному исключению из расчета собственных средств (капитала)	x	0	0	x
85	Часть инструментов, не включенная в состав источников дополнительного капитала вследствие ограничения	x	0	0	x

Председатель правления

Главный бухгалтер

М.П.

Исполнитель

Суворова И.С.

Телефон: (8332) 252-777 доб. 1192




Св. Козловская

И.П. Прозоров

С.В. Козловская

29.03.2024



Код территории по ОКАТО	Код кредитной организации (филиала)	
	по ОКПО	регистрационный номер (/порядковый номер)
33401000	10919075	254

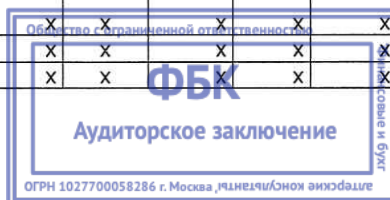
**ОТЧЕТ ОБ ИЗМЕНЕНИЯХ В КАПИТАЛЕ КРЕДИТНОЙ ОРГАНИЗАЦИИ
(публикуемая форма)**

на 1 января 2024 года

Полное или сокращенное фирменное наименование кредитной организации Коммерческий банк «Хлынов» (акционерное общество), АО КБ «Хлынов»
Адрес (место нахождения) кредитной организации 610002, Кировская область, г. Киров, ул. Урицкого, 40

Код формы по ОКУД 0409810
Квартальная (Годовая)
тыс. руб.

1	2	3	4	5	6	7	8	9	10	11	12	13	14	15	16
Номер строки	Наименование статьи	Номер пояснения	Уставный капитал	Собственные акции (доли), выкупленные у акционеров (участников)	Эмиссионный доход	Переоценка по справедливой стоимости ценных бумаг, оцениваемых через прочий совокупный доход, уменьшенная на отложенное налоговое обязательство (увеличенная на отложенный налоговый актив)	Переоценка основных средств и нематериальных активов, уменьшенная на отложенное налоговое обязательство	Увеличение (уменьшение) обязательств (требований) по выплате долгосрочных вознаграждений работникам по окончании трудовой деятельности при переоценке	Переоценка инструментов хеджирования	Резервный фонд	Денежные средства безвозмездного финансирования (вклады в имущество)	Изменение справедливой стоимости финансового обязательства, обусловленное изменением кредитного риска	Оценочные резервы под ожидаемые кредитные убытки	Нераспределенная прибыль (убыток)	Итого источники капитала
1	Данные на начало предыдущего отчетного года	X	605 000	X	0	-256 150	62 835	0	X	90 750	0	0	33 654	3 921 572	4 457 661
2	Влияние изменений положений учетной политики	X	0	X	0	0	0	0	X	0	0	0	0	152	152
3	Влияние исправления ошибок	X	0	X	0	0	0	0	X	0	0	0	0	0	0
4	Данные на начало предыдущего отчетного года (скорректированные)	X	605 000	X	0	-256 150	62 835	0	X	90 750	0	0	33 654	3 921 724	4 457 813
5	Совокупный доход за предыдущий отчетный период:	X	0	X	0	-34 106	17 670	0	X	0	0	0	66 723	533 293	583 580
5.1	прибыль (убыток)	X	0	X	0	0	0	0	X	0	0	0	0	533 293	533 293
5.2	прочий совокупный доход	X	0	X	0	-34 106	17 670	0	X	0	0	0	66 723	0	50 287
6	Эмиссия акций:	X	0	X	0	0	0	0	X	0	0	0	0	0	0
6.1	номинальная стоимость	X	0	X	0	0	0	0	X	0	0	0	0	0	0
6.2	эмиссионный доход	X	0	X	0	0	0	0	X	0	0	0	0	0	0
7	Собственные акции (доли), выкупленные у акционеров (участников):	X	X	X	X	X	X	X	X	X	X	X	X	X	X
7.1	приобретения	X	X	X	X	X	X	X	X	X	X	X	X	X	X
7.2	выбытия	X	X	X	X	X	X	X	X	X	X	X	X	X	X



8	Изменение стоимости основных средств и нематериальных активов	x	0	x	0	0	0	0	x	0	0	0	0	0	0
9	Дивиденды объявленные и иные выплаты в пользу акционеров (участников):	x	0	x	0	0	0	0	x	0	0	0	0	-250 107	-250 107
9.1	по обыкновенным акциям	x	0	x	0	0	0	0	x	0	0	0	0	-250 107	-250 107
9.2	по привилегированным акциям	x	0	x	0	0	0	0	x	0	0	0	0	0	0
10	Прочие взносы акционеров (участников) и распределение в пользу акционеров (участников)	x	x	x	x	x	x	x	x	x	x	x	x	x	x
11	Прочие движения	x	0	x	0	0	0	0	x	0	0	0	0	0	0
12	Данные за соответствующий отчетный период прошлого года	x	605 000	x	0	-290 256	80 505	0	x	90 750	0	0	100 377	4 204 910	4 791 286
13	Данные на начало отчетного года	x	605 000	x	0	-290 256	80 505	0	x	90 750	0	0	100 377	4 204 910	4 791 286
14	Влияние изменений положений учетной политики	x	0	x	0	0	0	0	x	0	0	0	0	0	0
15	Влияние исправления ошибок	x	0	x	0	0	0	0	x	0	0	0	0	0	0
16	Данные на начало отчетного года (скорректированные)	x	605 000	x	0	-290 256	80 505	0	x	90 750	0	0	100 377	4 204 910	4 791 286
17	Совокупный доход за отчетный период:	x	0	x	0	-151 482	16 754	0	x	0	0	0	-18 388	955 631	802 515
17.1	прибыль (убыток)	x	0	x	0	0	0	0	x	0	0	0	0	955 631	955 631
17.2	прочий совокупный доход	x	0	x		-151 482	16 754	0	x	0	0	0	-18 388	0	-153 116
18	Эмиссия акций:	x	0	x	0	0	0	0	x	0	0	0	0	0	0
18.1	номинальная стоимость	x	0	x	0	0	0	0	x	0	0	0	0	0	0
18.2	эмиссионный доход	x	0	x	0	0	0	0	x	0	0	0	0	0	0
19	Собственные акции (доли), выкупленные у акционеров (участников):	x	x	x	x	x	x	x	x	x	x	x	x	x	x
19.1	приобретения	x	x	x	x	x	x	x	x	x	x	x	x	x	x
19.2	выбытия	x	x	x	x	x	x	x	x	x	x	x	x	x	x
20	Изменение стоимости основных средств и нематериальных активов	x	0	x	0	0	0	0	x	0	0	0	0	0	0
21	Дивиденды объявленные и иные выплаты в пользу акционеров (участников):	x	0	x	0	0	0	0	x	0	0	0	0	-250 107	-250 107
21.1	по обыкновенным акциям	x	0	x	0	0	0	0	x	0	0	0	0	-250 107	-250 107
21.2	по привилегированным акциям	x	0	x	0	0	0	0	x	0	0	0	0	0	0
22	Прочие взносы акционеров (участников) и распределение в пользу акционеров (участников)	x	x	x	x	x	x	x	x	x	x	x	x	x	x
23	Прочие движения	x	0	x	0	0	0	0	x	0	0	0	0	135	135
24	Данные за отчетный период	x	605 000	x	0	-441 738	97 259	0	x	90 750	0	0	81 989	4 910 569	5 343 829

Председатель правления

Главный бухгалтер

М.П.

исполнитель

Комаровских О.В.

Телефон: (8332) 252-777 доб. 1161




Св. Ко

И.П. Прозоров

С.В. Козловская

29.03.2024



Код территории по ОКАТО	Код кредитной организации (филиала)	
	по ОКПО	регистрационный номер (/порядковый номер)
33401000	10919075	254

**СВЕДЕНИЯ ОБ ОБЯЗАТЕЛЬНЫХ НОРМАТИВАХ, НОРМАТИВЕ ФИНАНСОВОГО РЫЧАГА
И НОРМАТИВЕ КРАТКОСРОЧНОЙ ЛИКВИДНОСТИ
(публикуемая форма)**


на 1 января 2024 года

Полное или сокращенное фирменное наименование кредитной организации Коммерческий банк «Хлынов» (акционерное общество), АО КБ «Хлынов»
Адрес (место нахождения) кредитной организации 610002, Кировская область, г. Киров, ул. Урицкого, 40


Код формы по ОКУД 0409813
Квартальная (Годовая)

Раздел 1. Сведения об основных показателях деятельности кредитной организации (банковской группы)

Номер строки	Наименование показателя	Номер пояснения	Фактическое значение				
			на отчетную дату	на дату, отстоящую на один квартал от отчетной	на дату, отстоящую на два квартала от отчетной	на дату, отстоящую на три квартала от отчетной	на дату, отстоящую на четыре квартала от отчетной
1	2	3	4	5	6	7	8
КАПИТАЛ, тыс. руб.							
1	Базовый капитал	x	4 012 781	4 292 012	4 290 343	4 293 756	3 832 601
1a	Базовый капитал при полном применении модели ожидаемых кредитных убытков	x	x	x	x	x	x
2	Основной капитал	x	4 012 781	4 292 012	4 290 343	4 293 756	3 832 601
2a	Основной капитал при полном применении модели ожидаемых кредитных убытков	x	x	x	x	x	x
3	Собственные средства (капитал)	x	5 096 975	4 972 397	4 755 824	4 633 464	4 329 578
3a	Собственные средства (капитал) при полном применении модели ожидаемых кредитных убытков	x	x	x	x	x	x
АКТИВЫ, ВЗВЕШЕННЫЕ ПО УРОВНЮ РИСКА, тыс. руб.							
4	Активы, взвешенные по уровню риска	x	37 099 313	34 737 825	32 558 729	29 850 347	29 726 916
НОРМАТИВЫ ДОСТАТОЧНОСТИ КАПИТАЛА, процент							
5	Норматив достаточности базового капитала Н1.1 (Н20.1)	x	10,849	12,395	13,224	14,440	12,932
5a	Норматив достаточности базового капитала при полном применении модели ожидаемых кредитных убытков	x	x	x	x	x	x
6	Норматив достаточности основного капитала Н1.2 (Н20.2)	x	10,849	12,395	13,224	14,440	12,932
6a	Норматив достаточности основного капитала при полном применении модели ожидаемых кредитных убытков	x	x	x	x	x	x
7	Норматив достаточности собственных средств (капитала) Н1.0 (Н1цк, Н1.3, Н20.0)	x	13,739	14,314	14,607	15,522	14,565
7a	Норматив достаточности собственных средств (капитала) при полном применении модели ожидаемых кредитных убытков	x	x	x	x	x	x
НАДБАВКИ К БАЗОВОМУ КАПИТАЛУ (в процентах от суммы активов, взвешенных по уровню риска), процент							
8	Надбавка поддержания достаточности капитала	x	0,000	0,000	0,000	0,000	2,500
9	Антициклическая надбавка	x	0,007	0,006	0,006	0,000	0,000



10	Надбавка за системную значимость	x																	
11	Надбавки к нормативам достаточности собственных средств (капитала), всего (стр. 8 + стр. 9 + стр. 10)	x		0,007		0,006		0,006		0,006		0,000		2,500					
12	Базовый капитал, доступный для направления на поддержание надбавок к нормативам достаточности собственных средств (капитала)	x		5,756		6,334		6,630		7,552		6,584							
НОРМАТИВ ФИНАНСОВОГО РЫЧАГА																			
13	Величина балансовых активов и внебалансовых требований под риском для расчета норматива финансового рычага, тыс. руб.	x		x		x		x		x		x		x					x
14	Норматив финансового рычага банка (Н1.4), банковской группы (Н20.4), процент	x		x		x		x		x		x		x					x
14a	Норматив финансового рычага при полном применении модели ожидаемых кредитных убытков, процент	x		x		x		x		x		x		x					x
НОРМАТИВ КРАТКОСРОЧНОЙ ЛИКВИДНОСТИ																			
15	Высоколиквидные активы, тыс. руб.	x		x		x		x		x		x		x					x
16	Чистый ожидаемый отток денежных средств, тыс. руб.	x		x		x		x		x		x		x					x
17	Норматив краткосрочной ликвидности Н26 (Н27), процент	x		x		x		x		x		x		x					x
НОРМАТИВ СТРУКТУРНОЙ ЛИКВИДНОСТИ (НОРМАТИВ ЧИСТОГО СТАБИЛЬНОГО ФОНДИРОВАНИЯ)																			
18	Имеющееся стабильное фондирование (ИСФ), тыс. руб.	x		x		x		x		x		x		x					x
19	Требуемое стабильное фондирование (ТСФ), тыс. руб.	x		x		x		x		x		x		x					x
20	Норматив структурной ликвидности (норматив чистого стабильного фондирования) Н28 (Н29), процент	x		x		x		x		x		x		x					x
НОРМАТИВЫ, ОГРАНИЧИВАЮЩИЕ ОТДЕЛЬНЫЕ ВИДЫ РИСКОВ, процент																			
21	Норматив мгновенной ликвидности Н2	x		110,163		85,324		76,792		62,710		65,521							
22	Норматив текущей ликвидности Н3	x		176,257		222,213		218,976		265,712		198,504							
23	Норматив долгосрочной ликвидности Н4	x		31,822		33,238		29,729		30,545		35,530							
24	Норматив максимального размера риска на одного заемщика или группу связанных заемщиков Н6 (Н21)	x		максимальное значение	количество нарушений	длительность	максимальное значение	количество нарушений	длительность	максимальное значение	количество нарушений	длительность	максимальное значение	количество нарушений	длительность	максимальное значение	количество нарушений	длительность	
25	Норматив максимального размера крупных кредитных рисков Н7 (Н22)	x				x				x					x				x
26	Норматив использования собственных средств (капитала) для приобретения акций (долей) других юридических лиц Н12	x				x				x					x				x
27	Норматив максимального размера риска на связанное с банком лицо (группу связанных с банком лиц) Н25	x		максимальное значение за период	количество нарушений	длительность	максимальное значение за период	количество нарушений	длительность	максимальное значение за период	количество нарушений	длительность	максимальное значение за период	количество нарушений	длительность	максимальное значение за период	количество нарушений	длительность	
28	Норматив достаточности совокупных ресурсов центрального контрагента Н2цк	x				x				x					x				x
29	Норматив достаточности индивидуального клирингового обеспечения центрального контрагента Н3цк	x				x				x					x				x
30	Норматив ликвидности центрального контрагента Н4цк	x				x				x					x				x
31	Норматив максимального размера риска концентрации Н5цк	x				x				x					x				x
32	Норматив текущей ликвидности РНКО(Н15)	x				x				x					x				x



33	Норматив ликвидности небанковской кредитной организации, имеющей право на осуществление переводов денежных средств без открытия банковских счетов и связанных с ними иных банковских операций Н15.1	x					
34	Норматив максимальной совокупной величины кредитов клиентам - участникам расчетов на завершение расчетов Н16	x					
35	Норматив предоставления РНКО от своего имени и за свой счет кредитов заемщикам, кроме клиентов - участников расчетов Н16.1	x					
36	Норматив максимального размера вексельных обязательств расчетных небанковских кредитных организаций Н16.2	x					
37	Норматив минимального соотношения размера ипотечного покрытия и объема эмиссии облигаций с ипотечным покрытием Н18	x					

Председатель правления

Главный бухгалтер

М.П.

Исполнитель
Суворова И.С.
Телефон: (8332) 252-777 доб. 1192



Св. Коз

И.П. Прозоров

С.В. Козловская

29.03.2024

